



PONDOK
IBU

MENGENAL ANGKA

Seri Media Pembelajaran

Copyright©2016|PondokIbu.com

PERHATIAN!

Anda boleh menyebarkan E-Book ini kepada siapapun, bahkan menjualnya dengan keuntungan 100% untuk anda. Namun anda **TIDAK BOLEH** mengubah atau mengedit isi E-Book ini.

lembar kerja ini bisa anda peroleh secara **GRATIS** di :

www.PondokIbu.com

PENGANTAR

Assalamu'alaikum!

Senang rasanya dapat menemani si kecil belajar kembali. Nah, kali ini, kami hadir dengan menyuguhkan E-Book seri media pembelajaran anak mengenal angka disertai dengan contoh gambar dengan judul, **“Mengenal Angka”**


Jangan lupa, ingatkan putra-putri Anda untuk membaca Basmalah sebelum memulai dan mengucapkan Hamdalah setelah membacanya. Semoga diberi kemudahan oleh Allah dalam mencari ilmu yang bermanfaat.



Selamat belajar, ya!


Wassalamu'alaikum

Yogyakarta, Oktober 2016

Pondok Ibu














Empat





Lim






Tujuh




Delapan



Sembilan

10






SOPUKUH

Latihan Soal !

Kerjakanlah soal dibawah ini dengan menuliskan angka pada kotak yang tersedia berdasarkan jumlah gambar yang ada.

Selamat Belajar...




5



=

6



=

7



=

8



=